




Fortodeck

Fortodeck berken, al jaren aan de top

U zoekt een sterke vloerplaat met een mooi uiterlijk voor uw balkon, paardentrailer of bestelwagen? Trima heeft hem: Fortodeck berken, een begrip in vloerplaten met structuur.

De fortodeck familie bestaat uit 4 verschillende patronen, ieder met zijn eigen toepassingen.




Diamond

- Plaat met zoute drop patroon en hoge slijtweerstand.
- 580 gr/m²
- Toepassing: galerij- en balkonvloeren

Formaten in de dikte 12 en 18 mm:

125 x 250 en 153 x 305 cm



Diamond R.P.

- Omgedraaid patroon ten behoeve van betonmallen
- Plaat met zoute drop patroon voor de beton industrie
- 800 gr/m²
- Toepassing: balkonvloeren, brugdelen en traptreden

Formaten in de dikte 18mm:

125 x 250 en 153 x 305 cm



Meshwire

- Standaard plaat met geweven patroon
- 120 gr/m²
- Toepassing: trailervloeren, loopbruggen, magazijnstellingen
- Ook verkrijgbaar in groen


Formaten in de dikte 9 tot en met 30 mm:

125 x 250 en 153 x 305 cm

Formaten in de dikte 18 mm:

188 x 400 en 215 x 385 cm

Afwijkende maten op aanvraag.



Honingraat

- Plaat met 6 kantig hexa-patroon
- 220 gr/m²
- Toepassing: balkonvloeren, bestelauto's en podia

Formaten in de dikte 9 tot en met 30 mm:

125 x 250 en 153 x 305 cm

Formaten in de dikte 9 mm: *150 x 180 en*

180 x 220/248/285/335 en 189 x 305/399 cm

Formaten in de dikte 12 mm:

180 x 220/248/285/335 en 189 x 265 cm

trima
plaatmaterialen

Symon Spiersweg 17
postbus 2073
1500 GB Zaandam
tel. 075 - 655 99 99
fax 075 - 655 99 00
www.trima.nl



Fortodeck

verwerkings- voorschriften

Opslag

De platen dienen vlak en horizontaal te worden opgeslagen in een droge, goed geventileerde ruimte op bundels van maximaal 1 meter hoog, ondersteund door voldoende strijken om doorbuiging te voorkomen.

Als er geen geschikte droge opslag op de bouwplaats aanwezig is, zorg dan voor voldoende dekzeilen om de platen af te dekken. Probeer de duur van deze wijze van opslag tot een minimum te beperken.

Verwerking

Fortodeck kan met normaal gereedschap worden verwerkt. Schroefgaten voorboren en verzinken (minimaal 2 mm onder het plaatvlak). Bevestigen met corrosievrije schroeven en afdichten met een vullende epoxy. De plaatranden zijn voorzien van een verlaag, deze verlaag is echter geen eindlaag maar bestemd voor transport en opslag. Afhankelijk van de toepassing dient er ruimte om de platen vrij gehouden te worden vanwege het werken en ademen van de plaat.

Constructie

- Juiste hart op hart afstand van het regelwerk
- Voldoende ventilatie aanbrengen bij exterieure toepassingen
- Schroefgaten voorboren, minimaal 20mm van de plaatrand en 25mm uit de hoek.
- Voor gebruik als balkonvloer zijn aanvullende verwerkings voorschriften op aanvraag leverbaar.

Randafwerking

U dient de randen direct 2x te behandelen met een goede randsealer.

Reinigen

Reinigen met schoon water. Zo nodig een spons gebruiken.

Raadpleeg altijd de verwerkingsvoorschriften van uw sealer leverancier.